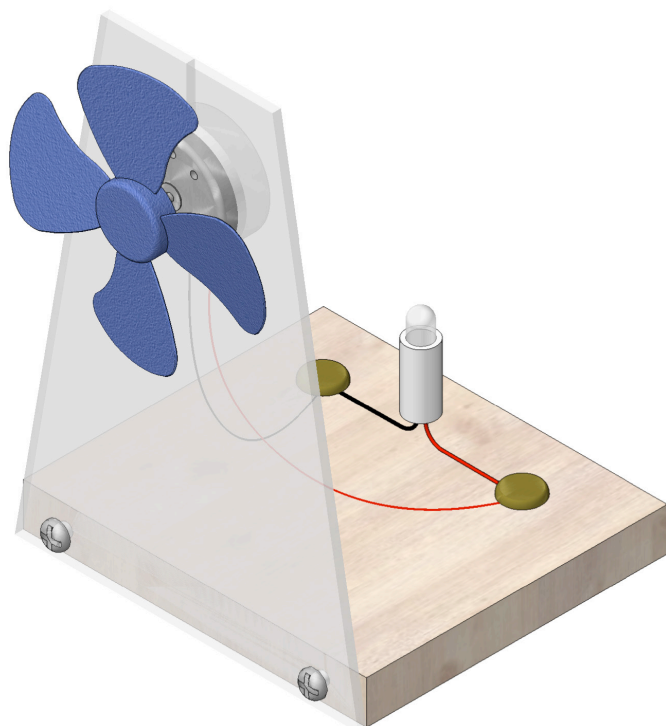


116.655


# Windgenerator



## Benötigtes Werkzeug:



Schraubendreher


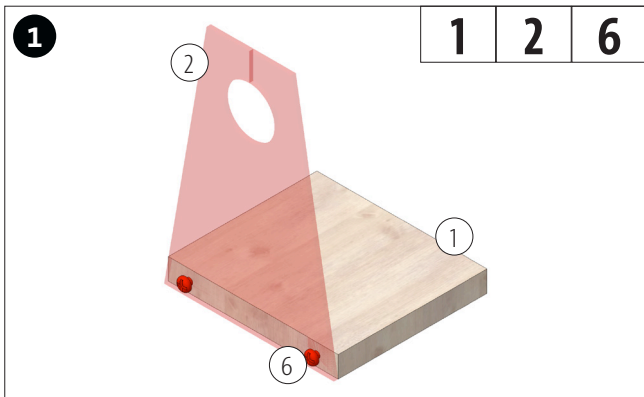


Hammer

### Hinweis

Bei den OPITEC Werkpackungen handelt es sich nach Fertigstellung nicht um Artikel mit Spielzeugcharakter allgemein handelsüblicher Art, sondern um Lehr- und Lernmittel als Unterstützung der pädagogischen Arbeit. Dieser Bausatz darf von Kindern und Jugendlichen nur unter Anleitung und Aufsicht von sachkundigen Erwachsenen gebaut und betrieben werden. Für Kinder unter 36 Monaten nicht geeignet. Erstickungsgefahr!

Stückliste	Stückzahl	Maße (mm)	Bezeichnung	Teile-Nr.
Sperrholzplatte	1	80x70x10	Grundplatte	1
Acrylglas	1	115x80x2	Motorhalter	2
Low Voltage LED	1	ø5	Leuchtmittel	3
Motor	1		Generator	4
Lüfterrad	1	ø60	Windrad	5
Schraube	2	2,9x13	Befestigung	6
Reißnagel	2		Befestigung	7



---

---

---

---

---


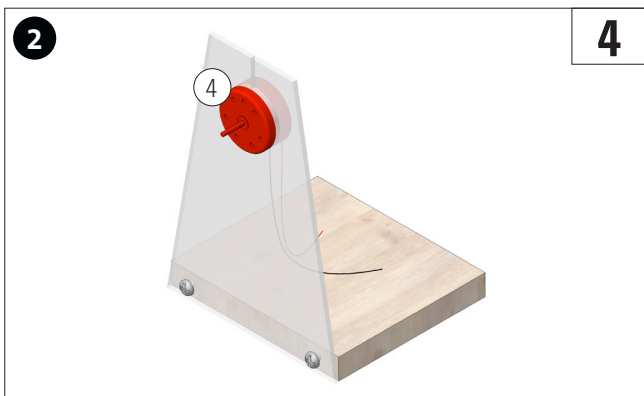
---

---

---

---

---



---

---

---

---

---

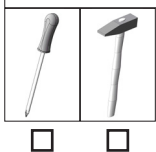
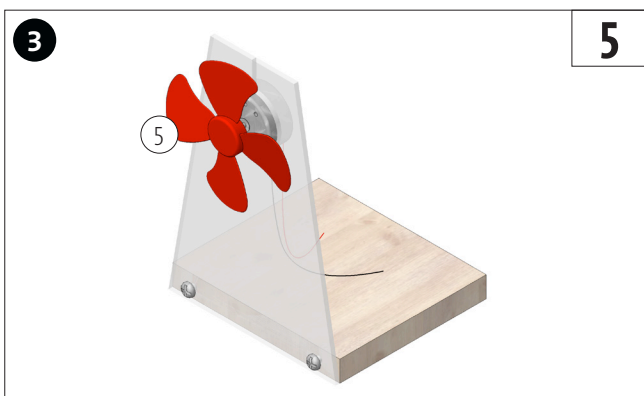
---

---

---

---

---



---

---

---

---

---

---


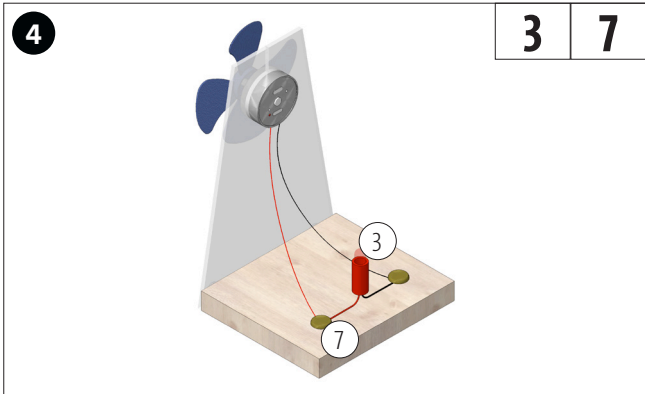
---

---

---

---

Bauanleitung 116655  
Windgenerator



---

---

---

---

---

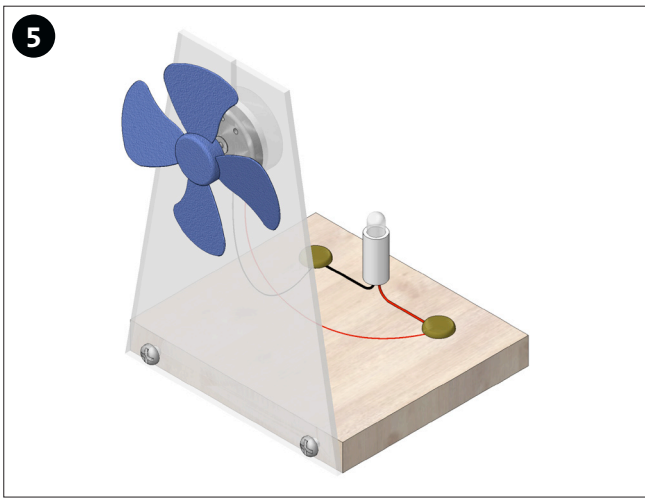
---

---

---

---

---



---

---

---

---

---

---

---

---

---

---